






Homeoffice-Lernplan 7 - Klasse 1b - Zeitraum: 15.02.-22./23.02.2021




	Deutsch	Mathe	
Montag 15.02.2021	<p> Bitte lies täglich 10 Minuten einem Erwachsenen etwas vor.</p> <p>→ ABC-Heft H h</p> <ol style="list-style-type: none"> 1. Klebe das Buchstabenmandala vorne auf dein neues ABC-Heft. 2. Verwende den durchsichtigen Heftumschlag vom alten ABC-Heft nun für das neue ABC-Heft. 3. H h mit 5 Farben nachspuren 4. 8 Wörter mit H h einkleben (aus Reklame), malen oder schreiben Sprich H. Was macht dein Mund dabei? Wie fühlt es sich an? 5. H h und die Wörter in <u>schöner Schrift</u> in die Lineatur schreiben <p>→ AB Lustige Tiernamen: Auch die Tiere im Zoo feiern Fastnacht.</p> <ol style="list-style-type: none"> 1. Schneide die Tiere an den Linien aus. Jedes Tier musst du in drei Teile schneiden. 2. Lege zuerst ein KRO-GU-SCHWEIN, ein STA-GU-BÄR und ein KÄN-PA-DIL. 3. Jetzt bist du dran. Erfinde weitere verrückte Tiernamen und lies die Namen laut vor. 	<p>Flächen wiedererkennen, Namen lernen: <u>Quadrat, Rechteck, Dreieck, Kreis</u> 2 AB's</p>	<p>☺ <i>Was du sonst noch tun kannst gegen Langeweile</i></p> <p>☺ schwarze Mappe</p> <p>☺ Faschings-Lesebuch aus dem Zusatzangebot</p> <p>☺ ANTON App https://anton.app/de/ Klicke auf die Aufgaben, die ich mit einem blauen Pin für die Koalaklasse markiert habe. Es gibt auch Aufgaben zum H.</p> <p>☺ Zusatzangebot zu Fastnacht / Fasching / Karneval</p> <p>☺ Übe mit der Jo-Jo CD-Rom. Du findest sie hinten im Libellenheft.</p> <p>☺ Tagebuch von deiner Woche: Male jeden Tag, was du gemacht hast. Du kannst auch Wörter dazu schreiben. Bringe dein Tagebuch mit, damit ich es in dein ICH-Buch heften kann. Mama und Papa helfen dir mit dem Datum bestimmt gerne.</p> <p>☺ H-Ausstellung: Suche 5 Dinge im Haushalt, in denen ein H vorkommt. Stelle sie im deinem Zimmer auf die Fensterbank. Stelle ein Schild mit H dazu.</p> <p>☺ Rufe Oma, Opa, deine Tante, deine Onkel an und lese ihnen das AB <i>Nino feiert</i> vor.</p> <p>☺ Schau auf Youtube den Clip <i>Der kleine Drache Kokosnuss und das H</i> https://www.youtube.com/watch?v=M33GEYDr muc</p> <p>☺ Kükenheft</p>
Dienstag 16.02.2021	<p>→ AB Fastnacht 2021 für dein ICH-Buch</p> <p>→ Rabenheft S. 20 </p> <p>→ AB Nino feiert</p> <p>→ * TEAMS 9:30 – ca. 10:00 Uhr: Fastnacht auf Teams - Helau: Verkleide dich für unsere Videokonferenz. Mal sehen, ob wir dich erkennen. Bringe deine Tiere Vom AB Lustige Tiernamen mit. Dann können wir zusammen lustige Tiernamen erfinden ☺</p>	<p>Flächen an Alltagsgegenständen wiedererkennen KV 1 und KV 2 KV 27</p>	
Mittwoch 17.02.2021	<p>→ Libellenheft S. 44 zu Nr. 2: Schreibe zuerst die Wörter, klatsche dann die Wörter und zeichne Silbenbögen. S. 45 Nr. 1 + 2; zu Nr. 2: Schreibe zuerst die Wörter, klatsche dann die Wörter und zeichne Silbenbögen.</p> <p>→ AB H h KV127</p> <p>→ Dinobuch S. 46/47 Lies jemandem laut vor – gerne auch mehrmals ☺</p> <p>→ * TEAM S 9:30 – ca. 10:15 Uhr: Wenn du Zeit und Lust hast, freue ich mich, dich zu sehen. Bitte bringe einen Gegenstand mit H mit. </p>	<p>Reihe fortsetzen KV 29 Wiederholung AB</p>	
Donnerstag 18.02.2021	<p>→ AB H h 42</p> <p>→ AB Lesen üben KV 73</p>	<p>Die Uhr kennenlernen <i>AB Uhr: Schneide alles aus, male die Zeiger in den Farben rot und blau an. Mit einer Beutelklammer kannst du die Zeiger auf dem Ziffernblatt befestigen.</i> AB Uhrzeiten mit vollen Stunden ablesen <i>Erzähle in eigenen Worten, was der kleine Stundenzeiger an einem Tag macht.</i> AB Wie heißen diese Uhren</p>	
Freitag 19.02.2021	<p>→ AB 32 + AB 33</p> <p>→ Kükenheft 2 Seiten (* oder mehr)</p>	<p>AB Uhrzeiten passend zur Tageszeit ablesen</p>	

<p>Montag 22.02.2021 oder Dienstag 23.02.2021</p>	<p>→  AB H h KV 111 →  AB H h KV 112 →  AB Domino: Schneide die Dominokarten an den dicken Linien auseinander. Lege dann die Karten in der richtigen Reihenfolge. Lies am Ende alle Wörter laut vor. Du brauchst nur die Hälfte des Blattes. Hier ist mir beim Kopieren ein Fehler passiert. Die zweite Hälfte brauchst du nicht. Du kannst sie in den Papierkorb werfen.</p> <p>Da wir nach jetzigem Stand nächste Woche mit dem Wechselunterricht mit halben Klassen starten, habe ich noch für die ersten beiden Tage Material vorbereitet, damit die Kinder, die am Montag noch zu bleiben müssen, weiterarbeiten können.</p>	<p>AB Ein Tag mit der Uhr</p>	
---	--	--------------------------------------	--

Mache deine Ranzen startklar für den ersten Schultag:

- ✓ Räume deine Ranzen komplett aus.
- ✓ Wische ihn mit einem feuchten Tuch aus.
- ✓ Packe alles, was du wirklich in der Schule brauchst wieder ein.
- ✓ Hefte lose Blätter in die entsprechende Mappe.
- ✓ **Bringe das Rabenheft, das Libellenheft, das ABC-Heft, das kleine grüne Schreibheft und deine rote Mappe am ersten Schultag mit in die Schule.** Das Dinobuch kannst du zu Hause lassen. Das brauchen wir nicht gleich am ersten Schultag.

Bitte schicken Sie mir die Aufgaben mit dem  per Mail zu.

Mache auch dein Federmäppchen startklar für die Schule:

- ✓ Spitze alle Stifte.
- ✓ Packe Spitzer, Radiergummi und Lineal ein.
- ✓ Falls du dir in der Schule Wasser kaufen möchtest, lege etwas Kleingeld in dein Mäppchen. Eine Flasche kostet 15 Cent.

So, jetzt bist du startklar 😊
Ich freue mich schon auf DICH!

