




# Homeoffice-Lernplan 6

Klasse 3a; Zeitraum: 15.02.-19.02.2021



Tag	Fach	Aufgaben	✓	
Montag	D	<ul style="list-style-type: none"> <li>• <b>Rechtschreiben mit Krümel</b> 🍪</li> <li>⇒ ✍ Bearbeite S. 4 „g oder k, b oder p?“ Verlängere zunächst das Wort, schreibe es auf und kreise die richtige Endung ein</li> <li>• <b>Sprachbuch</b></li> <li>⇒ 👁 Lies S.77 im Jojo Sprachbuch. Bearbeite Frage Nr.1 und schicke mir die Antwort als Sprachnachricht auf 📞 Bitte nicht nur „Ja“ oder „Nein“!</li> <li>• <b>Rätsel</b></li> <li>⇒ Löse das Rätsel „Wer bin ich?“ Wir spielen in der Webkonferenz! Hör gut zu! 💡</li> </ul>		
	M	<u>Dividieren mit Zehnerzahlen</u> <ul style="list-style-type: none"> <li>• MB S.60 Nr. 2-5</li> <li>• AH S. 27 fertig machen (Nr. 8 ist ein Malduin. Im Mathebuch auf S.14 findest du noch einmal die Erklärung dazu.)</li> <li>• AB Durch Zehnerzahlen dividieren</li> </ul>		
		<b>Rosenmontag!!! Faschingsmännchen öffnen und Anweisungen ausführen!!!</b>		
		<b>*TEAMS Deutsch: 8.45-9.30 Uhr Wir spielen „Wer bin ich?“</b>		
Dienstag	D	<ul style="list-style-type: none"> <li>• <b>Rechtschreiben mit Krümel</b> 🍪</li> <li>⇒ ✍ Bearbeite S. 5 „b oder p, d oder t, g oder k?“ Verlängere zunächst das Wort, schreibe es auf und kreise die richtige Endung ein</li> <li>• <b>Wörtliche Rede</b></li> <li>✍ Bearbeite das 1. AB zur „Wörtlichen Rede“ 📷</li> <li>⚠ Schreibe ordentlich und richtig!</li> </ul>		
	M	<u>Rechnen mit 100, 50, 25</u> <ul style="list-style-type: none"> <li>• MB S.61 Nr. 3,6,7 <i>Du musst nicht zeichnen!</i></li> <li>• AH S. 29 Nr. 1-5 *Nr.6,7.</li> </ul>		
	Sp	<b>Führe das Superhelden-Action-Training durch!!</b>		
		<b>*TEAMS Mathe: 8.30-9.15 Uhr</b>		
Mittwoch	D	<ul style="list-style-type: none"> <li>• <b>Rechtschreiben mit Krümel</b> 🍪</li> <li>⇒ ✍ Bearbeite S. 6 „d oder t, g oder k, b oder p?“</li> <li>⇒ Verlängere zunächst das Wort, schreibe es auf und kreise die richtige Endung ein</li> <li>• <b>Wörtliche Rede</b></li> <li>⇒ ✍ Bearbeite das 2. AB zur „Wörtlichen Rede“ 📷</li> <li>⚠ Schreibe ordentlich und richtig!</li> </ul>		
	M	<u>Wiederholung Multiplizieren</u> <ul style="list-style-type: none"> <li>• AH S. 28 Nr. 1-3, *Nr. 4</li> <li>• AB KV 69 Einmaleins der Zehner-Ausmalbild</li> </ul>		
	Ku	<b>• Bastele die Schneeflocken und hänge sie in dein Fenster!!</b>		
		<b>*TEAMS Deutsch: 08.45-09.30 Uhr Wortarten</b>		

<b>Donnerstag</b>	<b>D</b>	<ul style="list-style-type: none"> <li>• <b>Wortarten</b> ⇒ ✍ Bearbeite das AB „Übe die Wortarten“ Suche dir 5 Nummern aus und bearbeite sie Schreibe die Nummer der Übung und die passenden Wörter in dein Heft</li> <li>• <b>Rechtschreiben mit Krümel</b> 🍪 ⇒ ✍ Bearbeite S. 7 „Schreibe die Tunwörter in den verschiedenen Formen“</li> </ul>	
	<b>M</b>	<ul style="list-style-type: none"> <li>• <b>AB KV Kreative Aufgaben:</b> Malplus, Nr. 1-4, ★Nr. 5 <b>AH S. 30 Nr. 1-4, ★Nr. 5</b></li> </ul>	
	<b>E</b>	★ <a href="https://www.youtube.com/watch?v=uisnjw5Q_A">https://www.youtube.com/watch?v=uisnjw5Q_A</a> Damit du nicht alles vergisst!	
		★ <b>TEAMS Deutsch: 8.45-9.30 Uhr</b>	
<b>Freitag</b>	<b>D</b>	<ul style="list-style-type: none"> <li>• <b>Wortarten</b> ⇒ ✍ Bearbeite das AB „Übe die Wortarten“ Suche dir weitere 5 Nummern aus und bearbeite sie Schreibe die Nummer der Übung und die passenden Wörter in dein Heft 📅 (gestern und heute)</li> <li>• <b>Rechtschreiben mit Krümel</b> 🍪 ⇒ ✍ Bearbeite S. 8 „Mache das „g“ in den Wörtern durch -ig hörbar“</li> </ul>	
	<b>M</b>	<u>Multiplizieren mit Geld</u> <ul style="list-style-type: none"> <li>• <b>MB S. 63 Nr. 1-3</b></li> <li>• <b>AH S. 31</b></li> </ul>	
		★ <b>TEAMS Mathe: 12-12.45 Uhr</b>	

## Sachunterricht

### Die 5-Tage-Wasser-Schnee-und-Eis-Challenge!

Für jede erledigte Aufgabe gibt es einen Punkt. Wie viele schaffst du? Schicke mir Beweisfotos! 📷

- Baue etwas aus Schnee, aber keinen Schneemann.
- Fülle eine Schüssel mit Wasser und teste bei verschiedenen Materialien, ob sie schwimmen können. Notiere deine Ergebnisse auf einem Linienblatt.
- Mache einen Schneespaziergang und entdecke etwas Besonderes.
- Gestalte Deko (für Balkon oder Garten) aus Eis und Naturmaterial. → Suche im Internet z.B. nach „Eisdeko Garten“, dann findest du Beispiele.
- Sei kreativ und denke dir die letzte Aufgabe selbst aus. Es muss etwas mit Wasser, Schnee oder Eis zu tun haben!
- ★ Besuche diese Seite und führe das Experiment durch:

<https://www.keinsteins-kiste.ch/winter-experimente-mit-schnee/>

Gibt es auch am Padlet!

**Mittwoch, 17.02 ist Tag der spontanen Nettigkeiten und  
Jonas hat Geburtstag!!!!  
Schicke ihm Geburtstagsgrüße**

**Liebe Kinder der Klasse 3a!**

Hier kommt der 6. Lernplan für euer Homeoffice.

**Ich bin stolz auf euch, dass ihr so fleißig arbeitet! Weiter so, ich bin stolz auf euch!!**

Wenn du Hilfe brauchst, Fragen oder Probleme hast, dann ...

- schreib mir eine Email an [Dinchen99@gmx.net](mailto:Dinchen99@gmx.net),
- eine WhatsApp (0175/1734149)
- oder ruf mich an (06621/965646)

Die Superpower wird aktiviert in 3-2-1-POW!!

Deine Frau Braatz



## Liebe Eltern!

Bitte schicken Sie mir diese Woche alle mit 📅 gekennzeichneten Aufgaben möglichst an den entsprechenden Tagen per Email zu. Danke!